



ProNatura.
ergonomisch besser schlafen

Schlafsysteme

100%
Natur

Basiszone | Ergonomiezone | Komfortzone

Die Schlafsysteme von ProNatura bieten rundum
gesunden Schlaf, bei dem Sie ergonomisch richtig liegen,
und das mit zu 100% natürlichen Materialien.

Naturschlafsysteme von ProNatura – so einzigartig wie Ihr Körper!

Die Klimazone

... schneller einschlafen, nicht schwitzen und nicht frieren.

Für das unmittelbare Wohlbefinden im Bett sorgt die Klimazone aus Kissen, Zudecke und Unterbett. Die hervorragenden Eigenschaften der verwendeten Naturmaterialien, insbesondere die Atmungsaktivität, Wärmeisolation und Schweißpufferung schaffen ein ausgewogenes, behagliches Mikroklima.

Auch mit biologischer Milbenschutzrüstung erhältlich.

Die Komfortzone

... nicht zu fest und nicht zu weich.

Hier geht es um Ihr persönliches Liegeempfinden. Die Wahl der passenden Matratze ist entscheidend bei der Frage, ob Sie eher fest, mittelfest oder eher weich liegen möchten. Auch mit biologischer Milbenschutzrüstung erhältlich.

Die Ergonomiezone

... entspannen und regenerieren.

Das Herzstück des Schlafsystems im Kampf gegen Rückenschmerzen und Verspannungen: Das »Federelement« reagiert automatisch auf Ihre Bewegungen und ergonomischen Bedürfnisse. Wirbelgenaue Anpassung über die gesamte Liegefläche.

ULTRAflex XL, ULTRAflex, VARIOflex, NOVAflex, Woodspring® Inside-Set

Die Basiszone

... von tragender Bedeutung.

Die entscheidende Grundlage – passend für jedes Bett mit durchgehender Auflageleiste. Auf Wunsch mit 4-motorigem Komfortrahmen erweiterbar. Ergonomiekeile sorgen für zusätzliche Körperregeneration.





Klimazone

Kopfkissen
Zudecke
Naturspanunterbett

Komfortzone

weich, mittelfest oder fest

Ergonomiezone

Wirbelgenaue Anpassung
auf allen Ebenen durch das
Federelement (Höhe: 10 cm)

Basiszone


Rollrahmen (Höhe: 2 cm)



Ergomellen aus Weißbuche, ellipsenförmig und geriffelt mit Stopperfunktion. Breite 35 mm

Lättchen aus massiver, unbehandelter Weißbuche zur individuellen Härtegradanpassung. Breite 30 mm, Höhe 9 mm

Federkörper aus 100% Naturkautschuk. Überzug aus kbA-Baumwolle mit Reißverschluss.



Schematischer Aufbau der Breiten



Oberfläche sensibel bei **80 bis 119 cm**



Oberfläche sensibel bei **120 bis 139 cm**



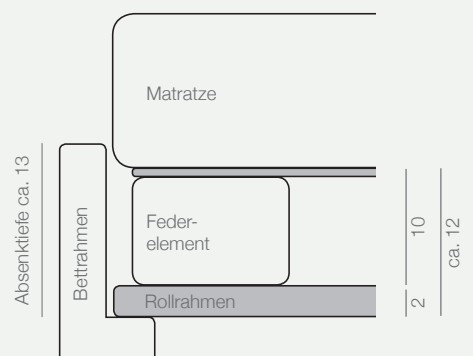
Oberfläche sensibel bei **140 cm**

Facts

- bis zu 100% metall- und lösungsmittelfrei
- Federkörper aus reinem 95/5-QUL-Naturkautschuk
- Systemauflagen in verschiedenen Härten und Höhen wählbar
- zwei verschiedene Oberflächen der Ergonomiezone wählbar
- Härtegrade: weich und fest
- inkl. Rollrahmen

Außenmaße in cm: 90/190, 80/200, 90/200, 100/200, 120/200 und 140/200, auch Sondermaße möglich, Breite nur bis 140 möglich

Schematischer Aufbau



NOVAflex Ergonomiezone

Sensible Anpassung und dauerelastisch

Die NOVAflex Ergonomiezone besteht aus einem **zweilagigen Federelement**, das automatisch auf Ihre Bewegungen und ergonomischen Bedürfnisse reagiert und sich perfekt an den Körper anpasst – und das über die gesamte Liegefläche.

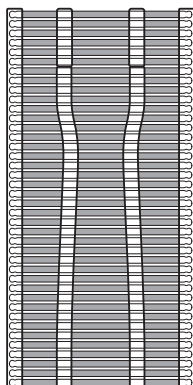
Für unterschiedliche Schlaftypen (Bauch-, Seiten-, Rückenschläfer) stehen verschiedene Schlafkomfortvarianten von weich bis fest zur Verfügung. Zusätzlich können auch individuelle Einstellungen vorgenommen werden, falls erforderlich.



NOVAflex Sensibel – Modell 8121

NOVAflex Sensibel passt sich beim Schlaf typgerecht an Ihren Körper an.

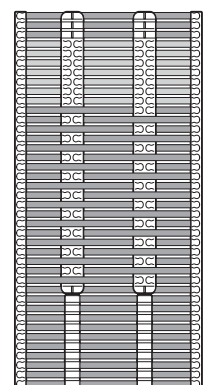
Maße in cm: 80/190–140/200
(ab Breite 120 empfehlen wir eine Mittelstütze oder Längstraverse)
Gesamthöhe in cm: 12



NOVAflex Trio – Modell 8124

NOVAflex Trio passt sich beim Schlaf selbsttätig und punktelastisch an Ihren Körper an. Empfohlen für die Bettenbreiten 120 und 140 cm.

Maße in cm: 80/190–140/200
Gesamthöhe in cm: 12



NOVAflex Komfortzone



Systemmatratze Dream

Kern aus 95/5-QUL-Naturkautschuk
Baumwoll-Doppeltuch versteppt mit
500 g/m² Schafschurwoll-Vlies,
vierseitiger Reißverschluss
Pflege: Lüftware



Systemmatratze Lyodream

Kern aus 95/5-QUL-Naturkautschuk
Lyodream-Baumwollhülle versteppt
mit 400 g/m² Tencel®-Klimavlies,
vierseitiger Reißverschluss
Pflege: bis 40 °C waschbar



Systemmatratze Sensilat

Kern aus 95/5-QUL-Naturkautschuk
Bezug aus Baumwolle Jersey
Pflege: bis 60 °C waschbar
Baumwoll Sitinet Unterbezug,
Pflege: nicht waschbar
vierseitiger Reißverschluss



VARIOflex

»variabler Schlafkomfort«

Klimazone

Kopfkissen
Zudecke
Naturspanunterbett

Komfortzone

weich, mittelfest oder fest

Ergonomiezone

Wirbelgenaue Anpassung
auf allen Ebenen durch das
Federelement (Höhe: jew. 5 cm)

Basiszone


Rollrahmen (Höhe: 2 cm)



Ergomellen aus Weißbuche, ellipsenförmig und geriffelt mit Stopperfunktion. Breite 35 mm

Lättchen aus massiver, unbehandelter Weißbuche zur individuellen Härtegradanpassung. Breite 30 mm, Höhe 9 mm

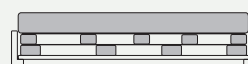
Federkörper aus 100% Naturkautschuk. Überzug aus kbA-Baumwolle mit Reißverschluss.



Schematischer Aufbau der Breiten



Oberfläche sensibel bei **80 bis 119 cm**



Oberfläche sensibel bei **120 bis 139 cm**



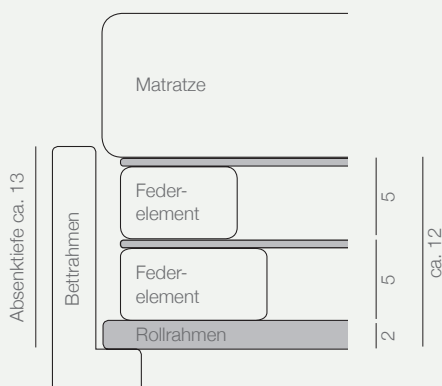
Oberfläche sensibel bei **140 cm**

Facts

- bis zu 100% metall- und lösungsmittelfrei
- Federkörper aus reinem 95/5-QUAL-Naturkautschuk
- Systemauflagen in verschiedenen Härten und Höhen wählbar
- zwei verschiedene Oberflächen der Ergonomiezone wählbar
- Härtegrade: comfort und fest
- inkl. Rollrahmen

Außenmaße in cm: 90/190, 80/200, 90/200, 100/200, 120/200 und 140/200, auch Sondermaße möglich, Breite nur bis 140 möglich

Schematischer Aufbau



VARIOflex Ergonomiezone

Hochsensible Anpassung und dauerelastisch

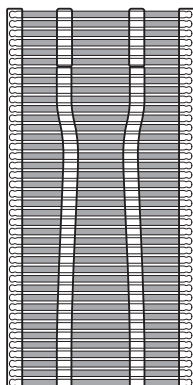
Die VARIOflex Ergonomiezone besteht aus einem **dreilagigen Federelement**, mit je 40 Ergomellen pro Ebene und einem separaten Rollrahmen mit 40 Weißbuchenlatten. Das System reagiert selbsttätig auf Ihre Bewegungen, passt sich über die gesamte Liegefläche punktgenau an Ihren Körper an und kann obendrein hervorragend an individuelle Bedürfnisse angepasst werden. Für unterschiedliche Schlaftypen (Bauch-, Seiten-, Rückenschläfer) stehen verschiedene Schlafkomfortvarianten von weich bis fest zur Verfügung. Zusätzlich können auch individuelle Einstellungen vorgenommen werden, falls erforderlich. Wirbelgenaue Anpassung auf allen Ebenen durch die Federlemente (Höhe: 5 & 5 cm).



VARIOflex Sensibel – Modell 8111

VARIOflex Sensibel passt sich beim Schlaf typgerecht an Ihren Körper an.

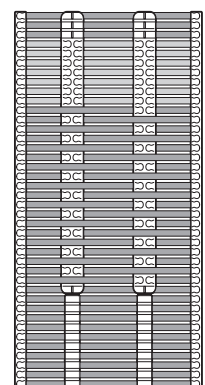
Maße in cm: 80/190–140/200
(ab Breite 120 empfehlen wir eine Mittelstütze oder Längstraverse)
Gesamthöhe in cm: 12



VARIOflex Trio – Modell 8114

VARIOflex Trio passt sich beim Schlaf selbsttätig und punktelastisch an Ihren Körper an. Empfohlen für die Bettenbreiten 120 und 140 cm.

Maße in cm: 80/190–140/200
(ab Breite 120 empfehlen wir eine Mittelstütze oder Längstraverse)
Gesamthöhe in cm: 12



VARIOflex Komfortzone



Systemmatratze Dream

Kern aus 95/5-QUL-Naturkautschuk
Baumwoll-Doppeltuch versteppt mit
500 g/m² Schafschurwoll-Vlies,
vierseitiger Reißverschluss
Pflege: Lüftware



Systemmatratze Lyodream

Kern aus 95/5-QUL-Naturkautschuk
Lyodream-Baumwollhülle versteppt
mit 400 g/m² Tencel®-Klimavlies,
vierseitiger Reißverschluss
Pflege: bis 40 °C waschbar



Systemmatratze Sensilat

Kern aus 95/5-QUL-Naturkautschuk
Bezug aus Baumwolle Jersey
Pflege: bis 60 °C waschbar
Baumwoll Sitinet Unterbezug,
Pflege: nicht waschbar
vierseitiger Reißverschluss



ULTRAflex

»höchster Schlafkomfort«

Klimazone

Kopfkissen
Zudecke
Naturspanunterbett

Komfortzone

weich, mittelfest oder fest

Ergonomiezone

Wirbelgenaue Anpassung auf allen Ebenen durch das Federelement (Höhe: 5 & 7 cm)

Basiszone


Rollrahmen (Höhe: 2 cm)



Ergomellen aus Weißbuche, ellipsenförmig und geriffelt mit Stopperfunktion. Breite 35 mm

Lättchen aus massiver, unbehandelter Weißbuche zur individuellen Härtegradanpassung. Breite 30 mm, Höhe 9 mm

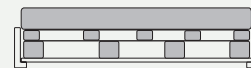
Federkörper aus 100% Naturkautschuk. Überzug aus kbA-Baumwolle mit Reißverschluss.



Schematischer Aufbau der Breiten



Oberfläche sensibel bei **80 bis 119 cm**



Oberfläche sensibel bei **120 bis 139 cm**



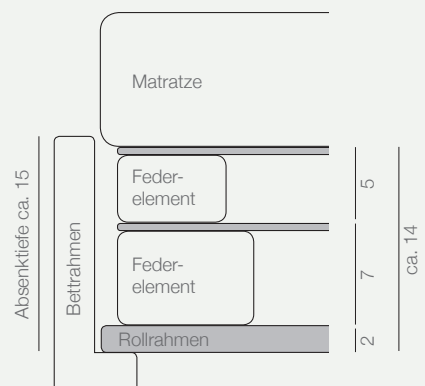
Oberfläche sensibel bei **140 cm**

Facts

- bis zu 100% metall- und lösungsmittelfrei
- Federkörper aus reinem 95/5-QUL-Naturkautschuk
- Systemauflagen in verschiedenen Härten und Höhen wählbar
- zwei verschiedene Oberflächen der Ergonomiezone wählbar
- Härtegrade: weich, comfort X, comfort und fest
- inkl. Rollrahmen


Außenmaße in cm: 90/190, 80/200, 90/200, 100/200, 120/200 und 140/200, auch Sondermaße möglich, Breite nur bis 140 möglich

Schematischer Aufbau



Hochsensible Anpassung und dauerelastisch

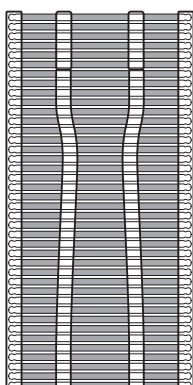
Die ULTRAflex Ergonomiezone ist für alle Gewichtsklassen geeignet und besteht aus einem **dreilagigen Federelement**, mit 40 je Ergomellen pro Ebene und einem separaten Rollrahmen mit 40 Weißbuchenlatten. Das System reagiert selbsttätig auf Ihre Bewegungen, passt sich über die gesamte Liegefläche punktgenau an Ihren Körper an und kann obendrein hervorragend an individuelle Bedürfnisse angepasst werden. Für unterschiedliche Schlaftypen (Bauch-, Seiten-, Rückenschläfer) stehen verschiedene Schlafkomfortvarianten von weich bis fest zur Verfügung. Zusätzlich können auch individuelle Einstellungen vorgenommen werden, falls erforderlich. Wirbelgenaue Anpassung auf allen Ebenen durch die Federlemente (Höhe: 5 & 7 cm).



ULTRAflex Sensibel – Modell 8101

ULTRAflex Sensibel passt sich beim Schlaf typgerecht an Ihren Körper an.


Maße in cm: 80/190–140/200
(ab Breite 120 empfehlen wir eine Mittelstütze oder Längstraverse)
Gesamthöhe in cm: 14



ULTRAflex Trio – Modell 8104

ULTRAflex Trio passt sich beim Schlaf selbsttätig und punktelastisch an Ihren Körper an. Empfohlen für die Bettenbreiten 120 und 140 cm.

Maße in cm: 80/190–140/200
(ab Breite 120 empfehlen wir eine Mittelstütze oder Längstraverse)
Gesamthöhe in cm: 14



ULTRAflex Komfortzone




Systemmatratze Dream

Kern aus 95/5-QUL-Naturkautschuk
Baumwoll-Doppeltuch versteppt mit
500 g/m² Schafschurwoll-Vlies,
vierseitiger Reißverschluss
Pflege: Lüftware



Systemmatratze Lyodream

Kern aus 95/5-QUL-Naturkautschuk
Lyodream-Baumwollhülle versteppt
mit 400 g/m² Tencel®-Klimavlies,
vierseitiger Reißverschluss
Pflege: bis 40 °C waschbar



Systemmatratze Sensilat

Kern aus 95/5-QUL-Naturkautschuk
Bezug aus Baumwolle Jersey
Pflege: bis 60 °C waschbar
Baumwoll Sitinet Unterbezug,
Pflege: nicht waschbar
vierseitiger Reißverschluss



ULTRAflex XL

»himmlisch schlafen«

Klimazone

Kopfkissen
Zudecke
Naturspanunterbett

Komfortzone

weich, mittelfest oder fest

Ergonomiezone

Wirbelgenaue Anpassung auf allen Ebenen durch das Feder-element (Höhe: 5 & 10 cm)

Basiszone


Rollrahmen (Höhe: 2 cm)



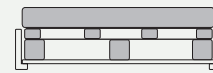
Ergomellen aus Weißbuche, ellipsenförmig und geriffelt mit Stopperfunktion. Breite 35 mm

Lättchen aus massiver, unbehandelter Weißbuche zur individuellen Härtegradanpassung. Breite 30 mm, Höhe 9 mm

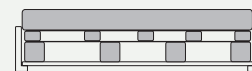
Federkörper aus 100% Naturkautschuk. Überzug aus kbA-Baumwolle mit Reißverschluss.



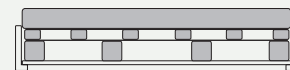
Schematischer Aufbau der Breiten



Oberfläche sensibel bei **80 bis 119 cm**



Oberfläche sensibel bei **120 bis 139 cm**



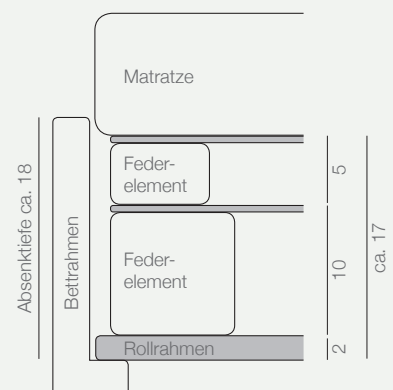
Oberfläche sensibel bei **140 cm**

Facts

- bis zu 100% metall- und lösungsmittelfrei
- Federkörper aus reinem 95/5-QUL-Naturkautschuk
- Systemauflagen in verschiedenen Härten und Höhen wählbar
- zwei verschiedene Oberflächen der Ergonomiezone wählbar
- Härtegrade: weich, comfort X, comfort und fest
- inkl. Rollrahmen


Außenmaße in cm: 90/190, 80/200, 90/200, 100/200, 120/200 und 140/200, auch Sondermaße möglich, Breite bis 140 möglich

Schematischer Aufbau



Hochsensible Anpassung und dauerelastisch

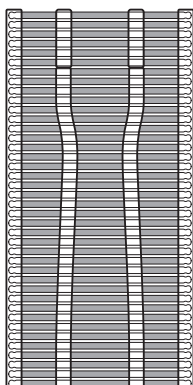
Die ULTRAflex XL Ergonomiezone ist für alle Gewichtsklassen geeignet und besteht aus einem **dreilagigen Federelement**, mit je 40 Ergomellen pro Ebene und einem separaten Rollrahmen mit 40 Weißbuchenlatten. Das System reagiert selbsttätig auf Ihre Bewegungen, passt sich über die gesamte Liegefläche punktgenau an Ihren Körper an und kann obendrein hervorragend an individuelle Bedürfnisse angepasst werden. Für unterschiedliche Schlaftypen (Bauch-, Seiten-, Rückenschläfer) stehen verschiedene Schlafkomfortvarianten von weich bis fest zur Verfügung. Zusätzlich können auch individuelle Einstellungen vorgenommen werden, falls erforderlich. Wirbelgenaue Anpassung auf allen Ebenen durch die Federlemente (Höhe: 5 & 10 cm).



ULTRAflex XL Sensibel

ULTRAflex XL Sensibel passt sich beim Schlaf typgerecht an Ihren Körper an.

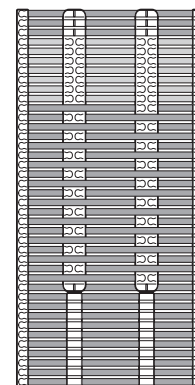
Maße in cm: 80/190–140/200
(ab Breite 120 empfehlen wir eine Mittelstütze oder Längstraverse)
Gesamthöhe in cm: 17



ULTRAflex XL Trio

ULTRAflex XL Trio passt sich beim Schlaf selbsttätig und punktelastisch an Ihren Körper an. Empfohlen für die Bettenbreiten 120 und 140 cm.

Maße in cm: 80/190–140/200
(ab Breite 120 empfehlen wir eine Mittelstütze oder Längstraverse)
Gesamthöhe in cm: 17



ULTRAflex XL Komfortzone



Systemmatratze Dream

Kern aus 95/5-QUL-Naturkautschuk
Baumwoll-Doppeltuch versteppt mit
500 g/m² Schafschurwoll-Vlies,
vierseitiger Reißverschluss
Pflege: Lüftware



Systemmatratze Lyodream

Kern aus 95/5-QUL-Naturkautschuk
Lyodream-Baumwollhülle versteppt
mit 400 g/m² Tencel®-Klimavlies,
vierseitiger Reißverschluss
Pflege: bis 40 °C waschbar



Systemmatratze Sensilat

Kern aus 95/5-QUL-Naturkautschuk
Bezug aus Baumwolle Jersey
Pflege: bis 60 °C waschbar
Baumwoll Sitinet Unterbezug,
Pflege: nicht waschbar
vierseitiger Reißverschluss



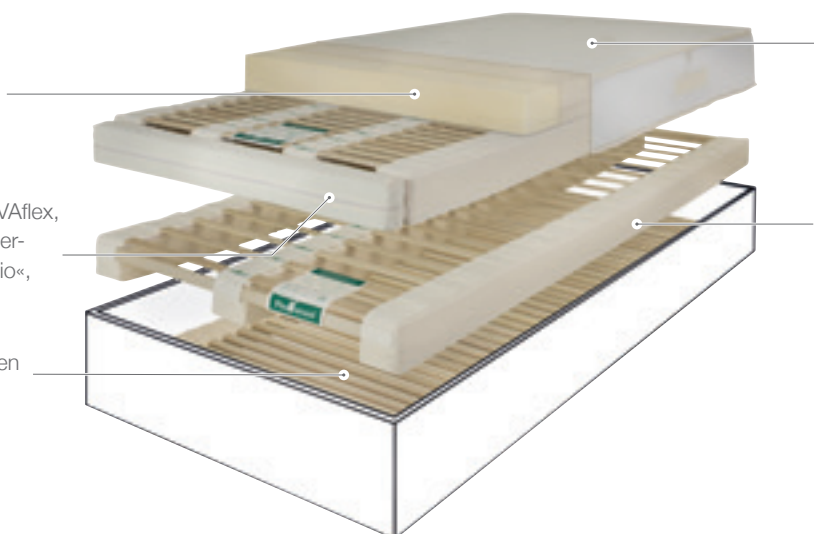
»Lyodream«

Modell 8588

10 cm, 95/5-QUL-Naturkautschukkern mit Vertikalentlüftung und Baumwollunterbezug, weich, mittelfest oder fest

10 cm, Federelement NOVAflex, 4 Federkörperstreifen, Oberfläche »Sensibel« oder »Trio«, Härtegrad: fest

2 cm Rollrahmen: 40 Latten aus massiver Weißbuche



Lyodream-Bezug, versteppt mit 400 g/m² Tencel®-Klimafaservlies und vierseitigem Reißverschluss

10 cm, Federelement Woodspring® mit 3 Federkörperstreifen, Oberfläche »Sensibel«, Härtegrad: fest



Oberfläche »Sensibel«

Modell 8588/1: Matratze weich

Modell 8588/2: Matratze mittelfest

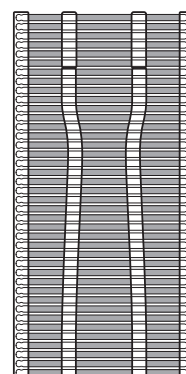
Modell 8588/3: Matratze fest

Oberfläche »Trio«


Modell 8588/4: Matratze weich

Modell 8588/5: Matratze mittelfest

Modell 8588/6: Matratze fest



Sensibel



Trio

- Federkörper aus reinem 95/5-QUL-Naturkautschuk Latex fest
- Überzug aus kbA-Baumwolle mit Reißverschluss.
- durchgehender Federkörper mit Schulterabsenkung
- durchgehende Ergomellen für sensible Körperanpassung
- bis zu 100% metall- und lösungsmittelfrei
- nachwachsender natürlicher Rohstoff

Boderbezug »Lyodream«

- Lyodream-Baumwollhülle versteppt mit 400 g/m² Tencel®-Klimavlies
- 100% Baumwoll-Unterbezug verhindert Faltenbildung
- mit biologischem ProNatura Milbenschutz
- vierseitiger Reißverschluss
- Pflege: bis 40 °C waschbar

Maße in cm: Norm- bis 140/200 und Sondergrößen möglich (ab Breite 120 empfehlen wir eine Mittelstütze oder Längstraverse)

Gesamthöhe in cm: ca. 35

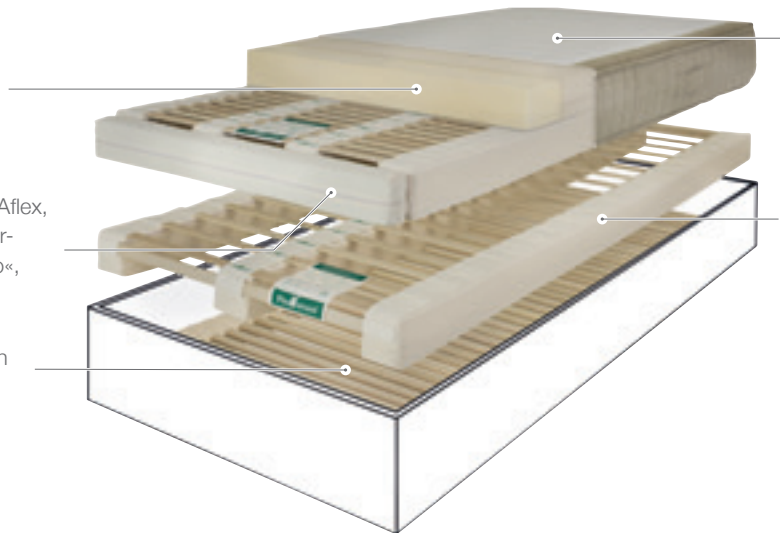
»Möbelstoff«

Modell 8587

10 cm, 95/5-QUL-Naturkautschukkern mit Vertikalentlüftung und Baumwollunterbezug, weich, mittelfest oder fest

10 cm, Federelement NOVAflex, 4 Federkörperstreifen, Oberfläche »Sensibel« oder »Trio«, Härtegrad: fest

2 cm Rollrahmen: 40 Latten aus massiver Weißbuche



Blätter in Lyodream-Ausführung, versteppt mit 400 g/m² Tencel®-Klimafaservlies

10 cm, Federelement Woodspring® mit 3 Federkörperstreifen, Oberfläche »Sensibel«, Härtegrad: fest



Oberfläche »Sensibel«

Modell 8587/1: Matratze weich

Modell 8587/2: Matratze mittelfest

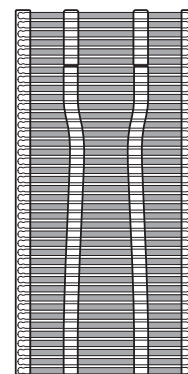
Modell 8587/3: Matratze fest

Oberfläche »Trio«

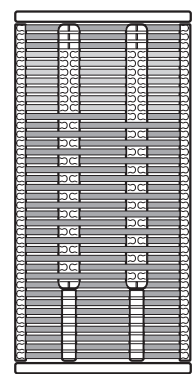
Modell 8587/4: Matratze weich

Modell 8587/5: Matratze mittelfest

Modell 8587/6: Matratze fest



Sensibel



Trio

- Federkörper aus reinem 95/5-QUL-Naturkautschuk Latex fest
- Überzug aus kbA-Baumwolle mit Reißverschluss.
- durchgehender Federkörper mit Schulterabsenkung
- durchgehende Ergomellen für sensible Körperanpassung
- bis zu 100% metall- und lösungsmittelfrei
- nachwachsender natürlicher Rohstoff

Bezug

- Borderhülle mit Stoffen aus der ProNatura-Kollektion seitlich wählbar
- Blätter oben und unten in Lyodream-Ausführung, versteppt mit 400 g/m² Tencel®-Klimafaservlies
- mit biologischem ProNatura Milbenschutz
- vierseitiger Reißverschluss
- Pflege: Lüftware

Maße in cm: Norm- bis 140/200 und Sondergrößen möglich (ab Breite 120 empfehlen wir eine Mittelstütze oder Längstraverse)

Gesamthöhe in cm: ca. 35



Basiszone

100%
Natur

Die Basiszone bildet die entscheidende Grundlage für das ProNatura Schlafsystem. Wählen Sie aus unterschiedlichen Einlege-
rahmen und Lattenrosten für Ihren individuellen Schlafkomfort.


Rollrahmen 2.0 – Modell 8400

Dieser Rollrahmen ist für den Einbau von ProNatura-Naturschlafsystemen in bestehende Bettgestelle mit durchgehender Auflageleiste geeignet. Er besteht aus 40 Stk. unbehandelten, natürlichen Massivholz-Weißbuchenlatten (30x15 mm), die seitlich in ein geschlossenes Baumwoll-Webband gesteckt sind.

- gefertigt aus unbehandelter, massiver Weißbuche
- durchgehende Auflageleiste im Bettgestell notwendig

Größen in cm: 80/200 bis 140/200

Gesamthöhe in cm: 2



Einlegerahmen starr – Modell 8401

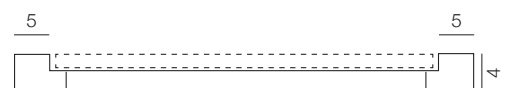

Der Einlegerahmen ist für den Einbau von ProNatura-Naturschlafsystemen in bestehende Bettgestelle geeignet, die keine durchgehende Auflageleiste haben.

- gefertigt aus massiver Buche
- Ab einer Breite von 120 cm mit drei Längsholmen
- optional mit 5 Stück Füßen auch selbsttragend verwendbar

Der Rollrahmen muss immer 10 cm schmaler als der Einlegerahmen bestellt werden!

Größen in cm: 80/200 bis 140/200

Gesamthöhe in cm: 4



Fuß für Einlegerahmen

passend nur für Einlegerahmen starr

- pro Bettseite (Einzelbett) werden 5 Stück benötigt
- benötigte Bohrungen sind im Rahmen vorgebohrt
- Füße müssen mit Rahmen verleimt werden (Leim beiliegend)

Zylinderfuß-Ø in cm: 7

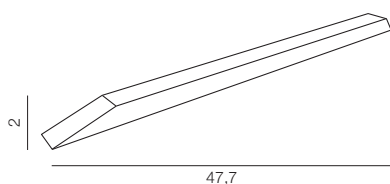
Gesamthöhe in cm: 40



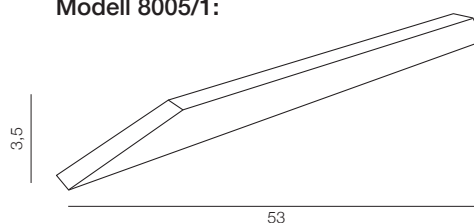
Zusatzartikel »Ergo- und Körperlagerungskeile« – Modell 8005/0,1,2,3

Modell	8005/0	8005/1	8005/2	8005/3
	Ergo-Fußkeil	Ergo-Fußkeil	Körperlagerungskeil	Ergo-Kopfkeil
Maße (L/B/H) in cm	47,7/3/2	53/3/3,5	100/3/4	35/3/2,5 - 3,5

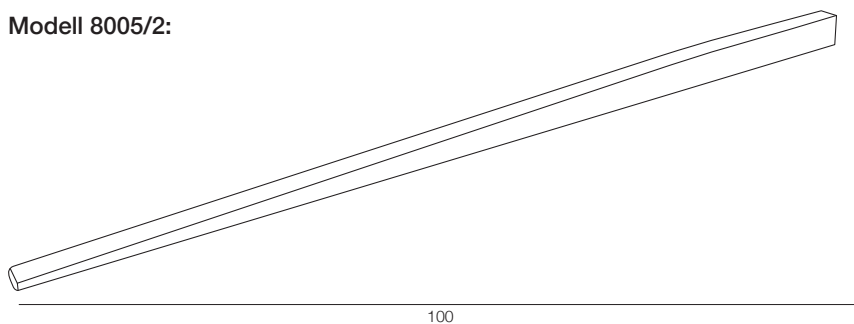
Modell 8005/0:



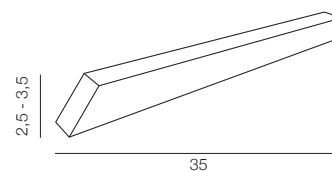
Modell 8005/1:



Modell 8005/2:



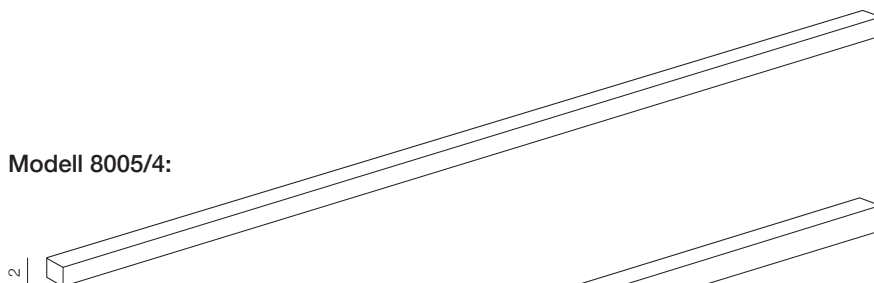
Modell 8005/3:



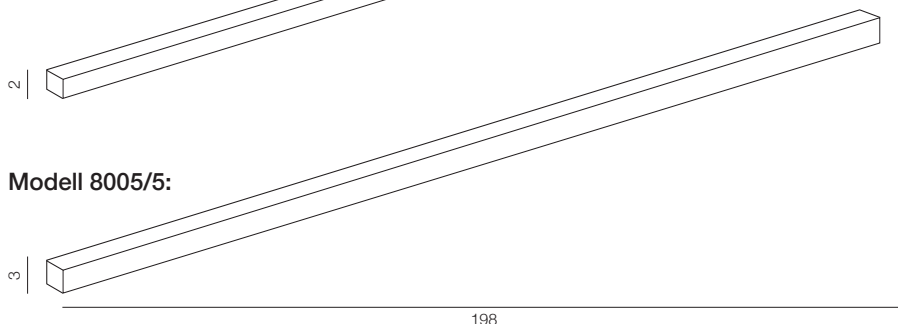
Zusatzartikel »seitliche Auflageleisten« – Modell 8005/4, 5

Modell	8005/4	8005/5
Maße (L/B/H) in cm	198/3/2	198/3/3

Modell 8005/4:



Modell 8005/5:



Bio Rahmen

Modell 8405



Hochwertiger Bio Rahmen mit Kopf- und Fußhochsteller inklusive Rollrahmen. Er besteht aus 40 Stk. unbehandelten, natürlichen Massivholz-Buchenlatten (30/15 mm), die seitlich in ein geschlossenes Baumwoll-Webband gesteckt sind.

- Bio Rahmen gefertigt aus unbehandelter, massiver Buche
- bis zu 100% metall- und lösungsmittelfrei
- keine Sonderlängen und -breiten möglich

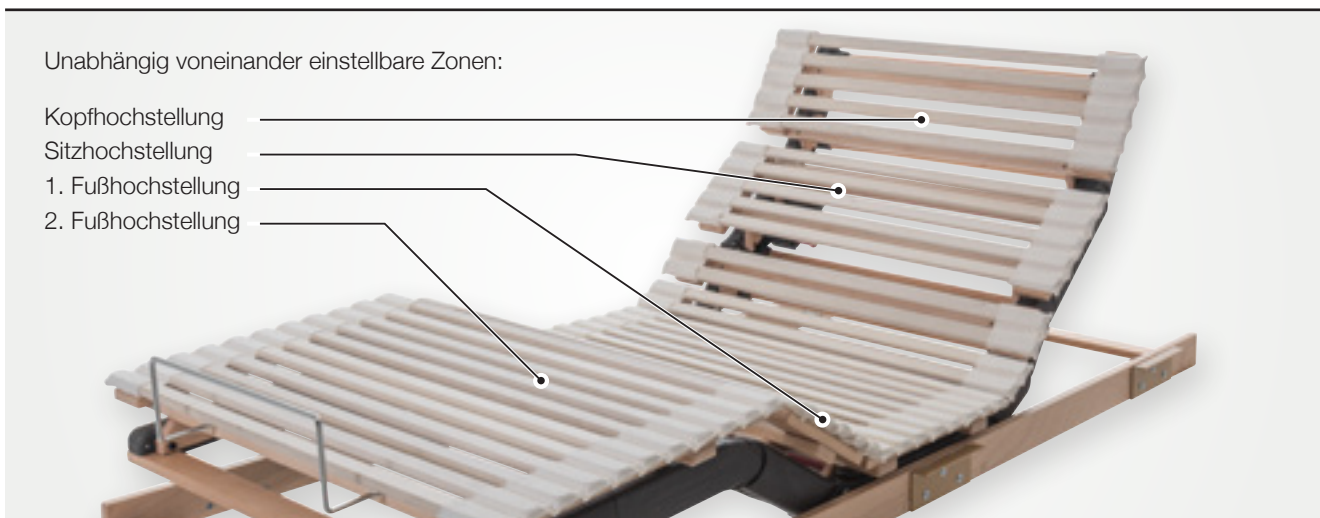
Größen in cm: 80/200 bis 140/200

Gesamthöhe in cm: 8



Elektrischer Motorrahmen

Modell 8404



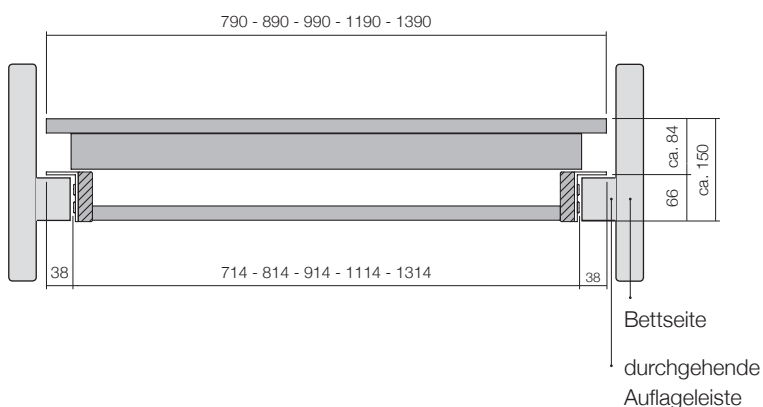
Komfortrahmen inkl. Rollrahmen

Hochwertiger Massivholz-Komfortrahmen inklusive Rollrahmen und Metallbügel an Kopf- und Fußende. Geeignet für den Einbau von ProNatura Naturschlafsystemen in bestehende Bettgestelle mit durchgehender Auflageleiste.

- vier Motoren für unabhängiges Verstellen von Kopf-, Lenden-, Oberschenkel- und Unterschenkelbereich
- der Motor greift nicht in den Ablageraum ein
- Funkfernbedienung mit Memory-Funktion
- Bügelhöhe: 25 cm, für alle Systeme geeignet

Größen in cm: 80/200 bis 140/200, Überlänge bis 210 möglich

Gesamthöhe in cm: ca. 15






Komfortzone

100%
Natur

Die Komfortzone umfasst Matratzen und Topper, die optimal auf das ProNatura Schlafsystem abgestimmt sind und Ihren Liegekomfort noch zusätzlich erhöhen.



Baumwolldoppeltuch
verstept mit 500 g/m²
Schafschurwoll-Vlies

Kern aus 95/5-QUL-
Naturkautschukern,
Höhe: 7 oder 10 cm



Naturkautschukmatratze

Modell 8500: Härtegrad fest

Außenmaße in cm	90/190	80/200	90/200	100/200	120/200	140/200	160/200	180/200	200/200
Gesamthöhe in cm	ca. 9	ca. 9	ca. 9	ca. 9	ca. 9	ca. 9	ca. 9	ca. 9	ca. 9
Kernhöhe in cm	7	7	7	7	7	7	7	7	7

Modell 8501: Härtegrad weich

Modell 8502: Härtegrad mittelfest


Modell 8503: Härtegrad fest

Außenmaße in cm	90/190	80/200	90/200	100/200	120/200	140/200	160/200	180/200	200/200
Gesamthöhe in cm	ca. 12	ca. 12	ca. 12	ca. 12	ca. 12	ca. 12	ca. 12	ca. 12	ca. 12
Kernhöhe in cm	10	10	10	10	10	10	10	10	10

- 100% reiner Naturkautschuk, QUL zertifiziert
- klima- und feuchtigkeitsregulierend durch offeneporige Naturkautschukstruktur
- hochelastisch und perfekte Körperanpassung
- geringe statische Ladungskapazität
- antibakterielle Eigenschaften
- nachwachsender natürlicher Rohstoff
- bei richtiger Lagerung dauerelastisch
- auch Sondermaße möglich

Softlinebezug »Dream«

- Baumwolldoppeltuch verstept mit 500 g/m² Schafschurwoll-Vlies
- mit biologischem ProNatura Milbenschutz
- dreiseitiger Reißverschluss
- Pflege: Lüftware



Lyodream Baumwollhülle,
bis 40 °C waschbar
verstept mit 400 g/m²
Tencel®-Klimavlies

Kern aus 95/5-QUL-
Naturkautschukern,
Höhe: 7 oder 10 cm



Naturkautschukmatratze

Modell 8505: Härtegrad fest

Außenmaße in cm	90/190	80/200	90/200	100/200	120/200	140/200	160/200	180/200	200/200
Gesamthöhe in cm	ca. 9	ca. 9	ca. 9	ca. 9	ca. 9	ca. 9	ca. 9	ca. 9	ca. 9
Kernhöhe in cm	7	7	7	7	7	7	7	7	7

Modell 8506: Härtegrad weich

Modell 8507: Härtegrad mittelfest

Modell 8508: Härtegrad fest

Außenmaße in cm	90/190	80/200	90/200	100/200	120/200	140/200	160/200	180/200	200/200
Gesamthöhe in cm	ca. 12	ca. 12	ca. 12	ca. 12	ca. 12	ca. 12	ca. 12	ca. 12	ca. 12
Kernhöhe in cm	10	10	10	10	10	10	10	10	10


- 100% reiner Naturkautschuk, QUL zertifiziert
- klima- und feuchtigkeitsregulierend durch offenporige Naturkautschukstruktur
- hochelastisch und perfekte Körperanpassung
- geringe statische Ladungskapazität
- antibakterielle Eigenschaften
- nachwachsender natürlicher Rohstoff
- bei richtiger Lagerung dauerelastisch
- auch Sondermaße möglich

Softlinebezug »Lyodream«

- Lyodream-Baumwollhülle verstept mit 400 g/m² Tencel®-Klimavlies
- 100% Baumwoll-Unterbezug verhindert Faltenbildung
- mit biologischem ProNatura Milbenschutz
- vierseitiger Reißverschluss
- Pflege: nicht trocknergeeignet, bis 40 °C waschbar
- Baumwoll Sitinet Unterbezug nicht waschbar

Lyodream 14

Modell 8533



Naturkautschukmatratze

Modell 8533/0: Härtegrad extraweich

Modell 8533/1: Härtegrad weich

Modell 8533/3: Härtegrad fest

Außenmaße in cm	90/190	80/200	90/200	100/200	120/200	140/200	160/200	180/200	200/200
Gesamthöhe in cm	ca. 14	ca. 14	ca. 14	ca. 14	ca. 14	ca. 14	ca. 14	ca. 14	ca. 14
Kernhöhe in cm	12	12	12	12	12	12	12	12	12

- 95/5-QUL-Naturkautschuk
- Klima- und feuchtigkeitsregulierend durch offenporige Naturkautschukstruktur
- hochelastisch und perfekte Körperanpassung
- geringe statische Ladungskapazität

- antibakterielle Eigenschaften
- nachwachsender natürlicher Rohstoff
- bei richtiger Lagerung dauerelastisch
- auch Sondermaße möglich

Bezug 176

- Lyodream-Baumwollhülle versteppt mit 400 g/m² Tencel®-Klimavlies, Kern im Sitinet
- mit biologischem ProNatura Milbenschutz
- vierseitiger Reißverschluss
- vier Wendeschlaufen
- Pflege: nicht trocknergeeignet, bis 60 °C waschbar


Bezug 175 unversteppt

- Sensilat Baumwollhülle Jersey 370 g/m² mit Baumwolle Sitinet Unterbezug
- mit biologischem ProNatura Milbenschutz
- vierseitiger Reißverschluss
- Pflege: bis 60 °C waschbar, nicht trocknergeeignet
- Baumwoll Sitinet Unterbezug nicht waschbar



Lyodream 14 mit Extrahülle

Modell 8533



Bezug aus Baumwolle Jersey
bis 60 °C waschbar
und Baumwoll Sitinet Unterbezug
nicht waschbar

Kern aus 95/5-QUL-
Naturkautschukern,
Höhe: 12 cm



Naturkutschukmatratze mit zusätzlicher 17 cm Lyodream-Hülle für die Kombination mit der oberen Ebene 5 cm

Modell 8533/05: Härtegrad extraweich

Modell 8533/15: Härtegrad weich

Modell 8533/35: Härtegrad fest

Außenmaße in cm	90/190	80/200	90/200	100/200	120/200	140/200	160/200	180/200	200/200
Gesamthöhe in cm	ca. 13	ca. 13	ca. 13	ca. 13	ca. 13	ca. 13	ca. 13	ca. 13	ca. 13
Kernhöhe in cm	12	12	12	12	12	12	12	12	12

- 95/5-QUL-Naturkautschuk
- Klima- und feuchtigkeitsregulierend durch offenporige Naturkautschukstruktur
- hochelastisch und perfekte Körperanpassung
- geringe statische Ladungskapazität
- antibakterielle Eigenschaften
- nachwachsender natürlicher Rohstoff
- bei richtiger Lagerung dauerelastisch
- auch Sonderlängen möglich




Softlinebezug »Sensilat«

- 100% Baumwolljersey unverstept
- 100% Baumwoll-Unterbezug verhindert Faltenbildung
- mit biologischem ProNatura Milbenschutz
- vierseitiger Reißverschluss
- Pflege: bis 60 °C waschbar, nicht trocknergeeignet
- Baumwoll Sitinet Unterbezug nicht waschbar

Zusätzlicher Bezug

- Lyodream-Baumwollhülle verstept mit 400 g/m² Tencel®-Klimavlies
- vierseitiger Reißverschluss
- Pflege: nicht trocknergeeignet, bis 40 °C waschbar



Bezug aus Baumwolle Jersey
bis 60 °C waschbar
und Baumwolle Sitinet Unterbezug
nicht waschbar

Kern aus 95/5-QUL-
Naturkautschukern,
Höhe: 7 und 10 cm



Naturkautschukmatratze

Modell 8510: Härtegrad fest

Außenmaße in cm	90/190	80/200	90/200	100/200	120/200	140/200	160/200	180/200	200/200
Gesamthöhe in cm	ca. 8	ca. 8	ca. 8	ca. 8	ca. 8	ca. 8	ca. 8	ca. 8	ca. 8
Kernhöhe in cm	7	7	7	7	7	7	7	7	7

Modell 8511: Härtegrad weich

Modell 8512: Härtegrad mittelfest

Modell 8513: Härtegrad fest

Außenmaße in cm	90/190	80/200	90/200	100/200	120/200	140/200	160/200	180/200	200/200
Gesamthöhe in cm	ca. 11	ca. 11	ca. 11	ca. 11	ca. 11	ca. 11	ca. 11	ca. 11	ca. 11
Kernhöhe in cm	10	10	10	10	10	10	10	10	10


- 100% reiner Naturkautschuk, QUL zertifiziert
- klima- und feuchtigkeitsregulierend durch offenporige Naturkautschukstruktur
- hochelastisch und perfekte Körperanpassung
- geringe statische Ladungskapazität
- antibakterielle Eigenschaften
- nachwachsender natürlicher Rohstoff
- bei richtiger Lagerung dauerelastisch
- auch Sondermaße möglich

Softlinebezug »Sensilat«

- 100% Baumwolljersey unverstept
- 100% Baumwoll-Unterbezug verhindert Faltenbildung
- mit biologischem ProNatura Milbenschutz
- vierseitiger Reißverschluss
- Pflege: Bezug aus Baumwolle Jersey bis 60 °C waschbar
- Baumwolle Sitinet Unterbezug nicht waschbar

Sensilat mit Extrahülle

Modell 851x



Bezug aus Baumwolle Jersey bis 60 °C waschbar und Baumwolle Sitinet Unterbezug nicht waschbar

Kern aus 95/5-QUL-Naturkautschukern, Höhe: 7 und 10 cm



Naturkautschukmatratze Sensilat mit zusätzlicher 12 oder 15 cm Lyodream-Hülle für die Kombination mit der oberen Ebene 5 cm

Modell 8510/5: Härtegrad fest

Außenmaße in cm	90/190	80/200	90/200	100/200	120/200	140/200	160/200	180/200	200/200
Gesamthöhe in cm	ca. 8	ca. 8	ca. 8	ca. 8	ca. 8	ca. 8	ca. 8	ca. 8	ca. 8
Kernhöhe in cm	7	7	7	7	7	7	7	7	7

Modell 8511/5: Härtegrad weich

Modell 8512/5: Härtegrad mittelfest

Modell 8513/5: Härtegrad fest

Außenmaße in cm	90/190	80/200	90/200	100/200	120/200	140/200	160/200	180/200	200/200
Gesamthöhe in cm	ca. 11	ca. 11	ca. 11	ca. 11	ca. 11	ca. 11	ca. 11	ca. 11	ca. 11
Kernhöhe in cm	10	10	10	10	10	10	10	10	10

- 100% reiner Naturkautschuk, QUL zertifiziert
- Klima- und feuchtigkeitsregulierend durch offenporige Naturkautschukstruktur
- hochelastisch und perfekte Körperanpassung
- geringe statische Ladungskapazität
- antibakterielle Eigenschaften
- nachwachsender natürlicher Rohstoff
- Bei richtiger Lagerung dauerelastisch
- auch Sondermaße möglich



Softlinebezug »Sensilat«

- 100% Baumwolljersey unversteppt
- 100% Baumwoll-Unterbezug verhindert Faltenbildung
- mit biologischem ProNatura Milbenschutz
- vierseitiger Reißverschluss
- Pflege: Bezug aus Baumwolle Jersey bis 60 °C waschbar
- Baumwolle Sitinet Unterbezug nicht waschbar

Zusätzlicher Bezug

- Lyodream-Baumwollhülle versteppt mit 400 g/m² Tencel®-Klimavlies
- vierseitiger Reißverschluss
- Pflege: nicht trocknergeeignet, bis 40 °C waschbar


Inside Sethülle für Naturschlafsysteme

Modell	8092/5	8092/0	8092/1	8092/2	8092/4	8092/3
Gesamthöhe in cm	ca. 17	ca. 22	ca. 24	ca. 26	ca. 27	ca. 28
Füllhöhe in cm	ca. 15	ca. 20	ca. 22	ca. 24	ca. 25	ca. 26
Inside-Set in cm	15	20	22	24	25	26
Außenmaße in cm	90/190, 80/200 bis 200/200					

Bezug

- Lyodream-Baumwollhülle versteppt mit 400 g/m² Tencel®-Klimavlies
- vierseitiger Reißverschluss
- mit biologischem ProNatura Milbenschutz
- nicht trocknergeeignet, bis 40 °C waschbar
- auch Sondermaße möglich





Bezug aus Baumwolle Jersey
bis 60 °C waschbar
und Baumwolle Sitinet Unterbezug
nicht waschbar

Kern aus 95/5-QUL-
Naturkautschukkern



Naturkautschuk-Topper

Modell 8515: Härtegrad weich


Modell 8516: Härtegrad mittelfest

Außenmaße in cm	80/200	90/190	90/200	100/200	120/200	140/200	160/200	180/200	200/200
Gesamthöhe in cm	ca. 6	ca. 6	ca. 6	ca. 6	ca. 6	ca. 6	ca. 6	ca. 6	ca. 6
Kernhöhe in cm	5	5	5	5	5	5	5	5	5

- 100% reiner Naturkautschuk, QUL zertifiziert
- klima- und feuchtigkeitsregulierend durch offeneporige Naturkautschukstruktur
- hochelastisch und perfekte Körperanpassung
- geringe statische Ladungskapazität
- antibakterielle Eigenschaften
- nachwachsender natürlicher Rohstoff
- bei richtiger Lagerung dauerelastisch
- auch Sondermaße möglich

Bezug »Sensilat«

- Baumwollhülle Jersey 370 g/m² mit Baumwolle Sitinet Unterbezug
- mit biologischem ProNatura Milbenschutz
- vierseitiger Reißverschluss
- Pflege: bis 60 °C waschbar, nicht trocknergeeignet



Lyodream-Baumwollhülle

Tencel®-Klimavlies

Kern aus 95/5-QUL-Naturkautschukkern



Naturkautschuk-Topper

Modell 8517: Härtegrad weich

Modell 8518: Härtegrad mittelfest


Außenmaße in cm	80/200	90/190	90/200	100/200	120/200	140/200	160/200	180/200	200/200
Gesamthöhe in cm	ca. 7	ca. 7	ca. 7	ca. 7	ca. 7	ca. 7	ca. 7	ca. 7	ca. 7
Kernhöhe in cm	5	5	5	5	5	5	5	5	5

Auch als Topper mit Befestigungsschlaufen passend zu Woodspring® erhältlich.

- 100% reiner Naturkautschuk, QUL zertifiziert
- klima- und feuchtigkeitsregulierend durch offenporige Naturkautschukstruktur
- hochelastisch und perfekte Körperanpassung
- geringe statische Ladungskapazität
- antibakterielle Eigenschaften
- nachwachsender natürlicher Rohstoff
- bei richtiger Lagerung dauerelastisch
- auch Sondermaße möglich

Bezug »Lyodream«

- Lyodream Baumwollhülle versteppt mit 400 g/m² Tencel®-Klimavlies
- mit Baumwoll Sitinet Unterbezug
- mit biologischem ProNatura Milbenschutz
- vierseitiger Reißverschluss
- Pflege: bis 40 °C waschbar, nicht trocknergeeignet



Rosshaar-Topper

Außenmaße in cm	80/200	90/190	90/200	100/200	120/200	140/200	160/200	180/200	200/200
Gesamthöhe in cm	ca. 5	ca. 5	ca. 5	ca. 5	ca. 5	ca. 5	ca. 5	ca. 5	ca. 5

- Kern aus hochwertigem 2 x 2000 g/m² Rosshaarvlies
- perfekter Temperatenausgleich und geringe statische Ladungskapazität
- besonders luftdurchlässig
- ideal für Menschen, die zum Überhitzen neigen
- ideal als einteilige Auflage auf zwei Matratzen im Doppelbett
- Rosshaar ist besonders langlebig

Bezug

- Borderbezug aus rosshaardichtem, 100% Organic Cotton, versteppt mit 500 g/m² Schafschurwolle
- Pflege: Lüftware, bürsten, absaugen, nicht waschbar



Rosshaar ist ein sehr hochwertiges Polstermaterial und wird bei ProNatura in einem aufwändigen Verfahren sterilisiert, gekräuselt und vernadelt. Die **optimale Kapillarwirkung des Rosshaars** sorgt für einen **perfekten Temperatenausgleich** und ein **angenehmes, trockenes Bettklima**. Rosshaar kann 20% seines Eigengewichts an Feuchtigkeit aufnehmen, ohne sich nass anzufühlen. Die aufgenommene **Feuchtigkeit wird schnell weitergeleitet und wieder an die Umgebung abgegeben**. Es bietet das ganze Jahr hindurch klimatische Stabilität - **im Winter angenehm warm, im Sommer sorgt es für Kühle** und ist daher ideal für Menschen, die zum Überhitzen neigen.

Persönliche Daten

Körpergröße cm

Körpergewicht kg

Bevorzugte Schlaflage

- Seitenschläfer Bauchschläfer
 Rückenschläfer eher gemischt

Schwitzneigung

- schwach schwach
 mittel mittel
 stark stark

Zu beachten

- Allergien
 Herz-Kreislaufsystem
 Arterien/- venöse Probleme
 Innere Organe: Magen, Lunge, Herz, ...
 Wirbelsäule, Gelenke, ...

Persönliche Klimaempfehlung

ENERGIE-Unterbetten:

- Weide Torf Zirbe Rosshaar

Naturspann-Unterbetten:

- Wolle-600g/m² Wolle-1000g/m² BW Tencel®

Inside Sethülle

- Inside Sethülle für Schlafsysteme

Kopfkissen

- Schafschurwollnoppen
 Schafschurwollnoppen / Zirbenfl.
 Hirseschalen
 Naturkautschuk
 Naturkautschuk / Zirbenflocken
 Zirbenflocken

Ergonomiekissen

- Schafschurwollnoppen
 Schafschurwollnoppen / Zirbenfl.
 Hirseschalen
 Naturkautschuk
 Naturkautschuk / Zirbenflocken

Konturkissen

- 95/5-QUEL-Naturkautschuk

Zudecken

- Merino SSW**
 Duo Einziehdecke
 Vier Jahreszeitendecke
- Kamelfaunhaar**
 Duo Einziehdecke
 Vier Jahreszeitendecke
- BW/Tencel®**
 Leichte Sommerdecke
 Vier Jahreszeitendecke
 Duo Einziehdecke

Zudecke Zirbe/SSW

- 135/200 cm
 155/220 cm

Einsteilpass

für Ihr **ProNatura®** Schlafsystem

Persönliche Einstellung für:

Name

Adresse

Teil. / E-Mail

Datum

Fachhändlerstempel:

Persönliche Komfortempfehlung

Komfortzonenfestigkeit:

- weich mittelfest fest

Komfortzone-Matratze:

- Sensilat** **Dream** **Lyodream** **Nest**
 8 cm, fest 9 cm, fest 9 cm, fest 10 cm, weich
 11 cm, weich 12 cm, weich 12 cm, weich 10 cm, mittelf.
 11 cm, mittelf. 12 cm, mittelf. 12 cm, mittelf.
 11 cm, fest 12 cm, fest 12 cm, fest
 14 cm, weich

Komfortzone-Topper:

- Sensilat** **Lyodream** **Rosshaar**
 6 cm, weich 7 cm, weich 5 cm
 6 cm, mittelf. 7 cm, mittelf.



ProNatura / JOKA Kapsamer GmbH
Matratzen Betten Polstermöbel | Atzbacher Straße 17 | 4690 Schwanenstadt | www.joka.at | www.pronatura.at
Druck- und Satzfehler vorbehalten | Impressum: www.pronatura.at/impressum | 2001

Biologische Schlafsysteme von ProNatura:

So einzigartig wie Ihr Körper

Bessere Regeneration für Wirbelsäule und Bandscheiben

- vitales Liegegefühl in den Problemzonen Nacken, Schulter, Brustkorb, Lendenwirbel und Beckenbereich
- freies Atmen und reduzierte Schnarchanfälligkeit
- unterstützt die natürliche Form Ihrer Wirbelsäule



So liegen Sie richtig: wenn Sie liegen wie Sie stehen!



Klimazone

100% Schafschurwolle
Zudecke, Kopfkissen, Unterbett

Komfortzone

100% Natur-Kautschuk,
perfekte Körperanpassung

Ergonomiezone

Wirbelgenaue Anpassung,
unterstützend und entlastend

Basiszone

Passend für jedes Bett
mit seitlichen Auflageleisten



Testen Sie die biologischen Schlafsysteme von ProNatura und erleben Sie den Unterschied!

Ihr zertifizierter ProNatura-Schlafberater informiert Sie gerne!



geprüft und empfohlen
von der IG der Rücken-
schullehrer/innen



garantiert schadstofffrei,
laufende Kontrolle auf
300 bekannte Schadstoffe

